

ARTS VISUELS
Séjour au mas Bresson
CP-CE1 école Les Platanes

Défi

**Préparation à la visite de l'exposition de Michel
Gouéry**

Sortie de Vortex

***Centre d'Art Contemporain
A cent mètres du centre du monde***

Qu'est-ce que c'est ?

Pour chaque image :

- *Émission d'hypothèses*
- *Proposition de réponse*

A chaque nouvelle image, on valide ou non la réponse précédente

A la fin du diaporama, on fait une proposition pour répondre à la question de départ.









PRATIQUE PLASTIQUE

A ce stade du défi, les élèves sont invités à compléter l'image 4

Matériel :

- Photocopie en noir et blanc
- Ciseaux
- Colle
- Pastels gras
- Feuilles de papier Canson
- Encre de Chine de couleurs différentes
- Morceaux d'éponge ou pinceaux larges

Consigne : découper l'image, la coller sur la feuille de Canson et la compléter avec les pastels pour que ça ressemble à ce qu'on a imaginé en regardant le diaporama.

Avec l'encre, réaliser le fond.



un extra-terrestre







une tortue

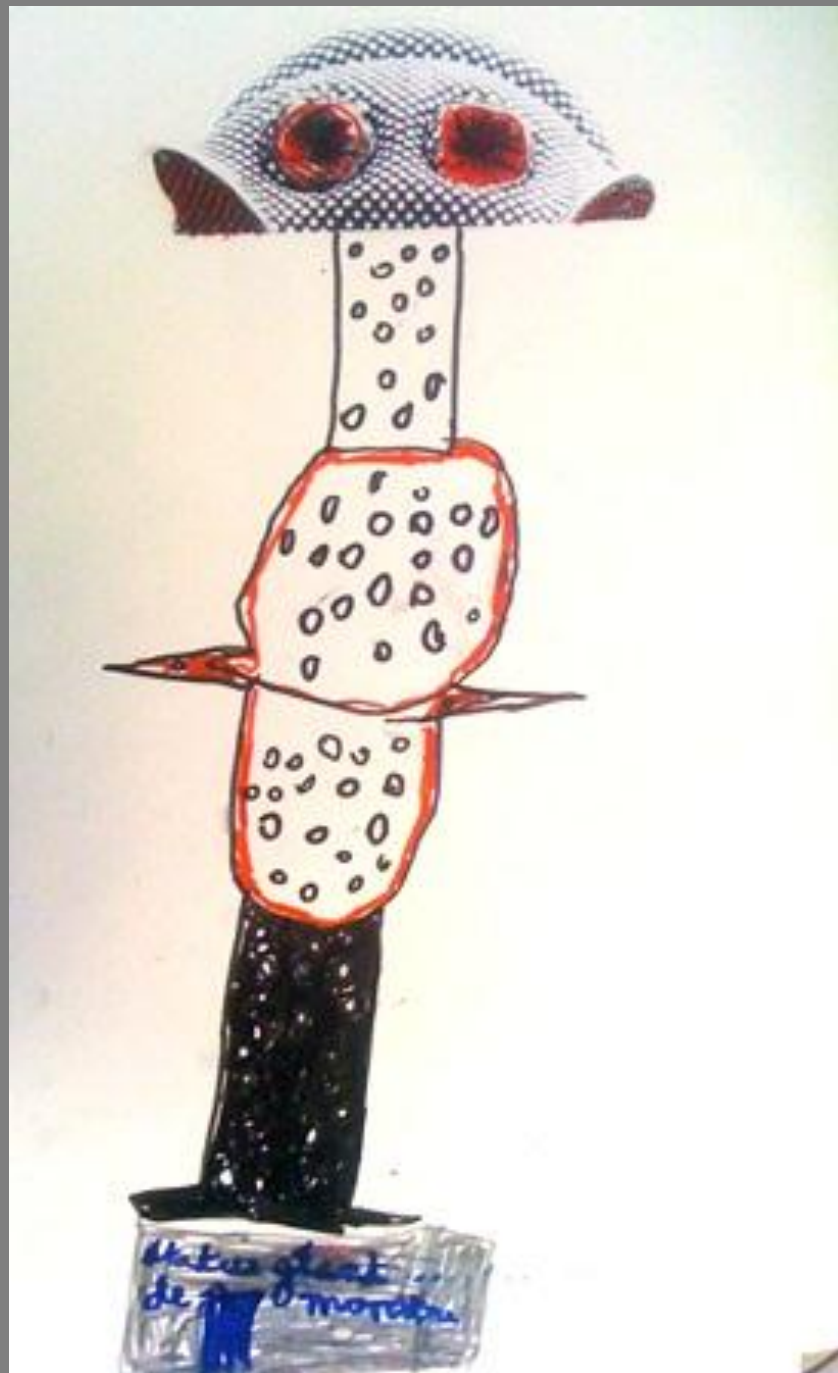


Un fauteuil avec quelqu'un assis dedans



Un canapé





Une statue géante
de monstre

REPONSE



Réponses des élèves au défi :

Image 1 : C'est un fauteuil, un coussin ou un canapé.

Image 2 : Un chapeau.

Images 3 et 4 : Un fauteuil.

Image 5 : Une statue dans un musée.

Stage au Mas Bresson

Artiste plasticienne : Caroline Milin

Conseillère pédagogique : Nadine Maury

Enseignante : Fabienne Paris

Rencontre avec l'oeuvre de
Joan Miro
Les Constellations



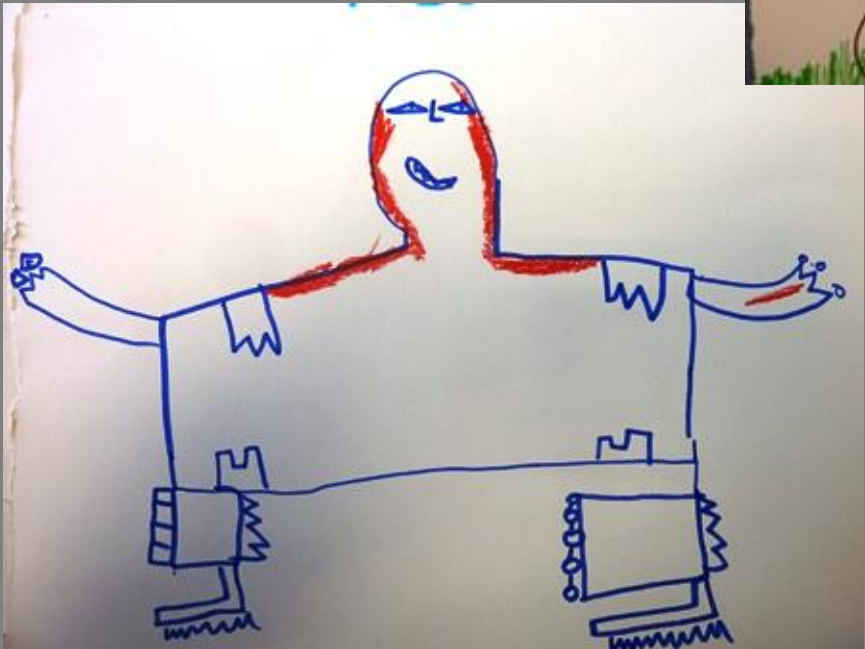






**Réalisation d'une fresque : *avec des ciseaux,*
*dessiner des formes inventées.***



En lien avec l'atelier d'écriture :
***inventer et dessiner les personnages qui sont
dans nos histoires.***









Etape 1

Réalisation de sculptures à partir de matériaux de récupération

Matériel :

- **Boîtes et divers matériaux de récupération**
- **Scotch d'emballage**
- **Ciseaux**







Etape 2

Marouflage des statues

Matériel :

- **Journaux**
- **Colle à papier peint**













**Etape 3 : mise en couleur des statues à la
peinture acrylique...**









