

Arts visuels et TICE

Création de monstres CE2/CM1






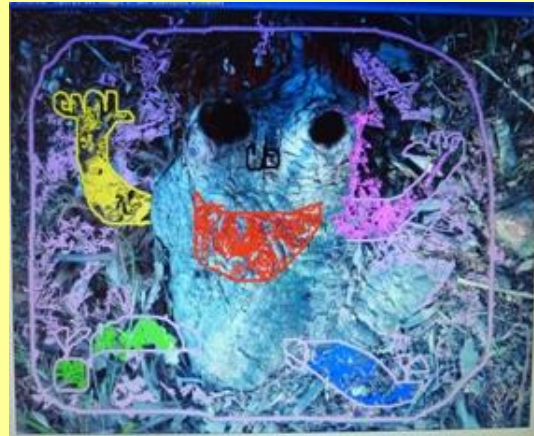
1. Au cours d'une sortie, photographier des « têtes étranges » dont nous pourrions nous inspirer pour créer des monstres



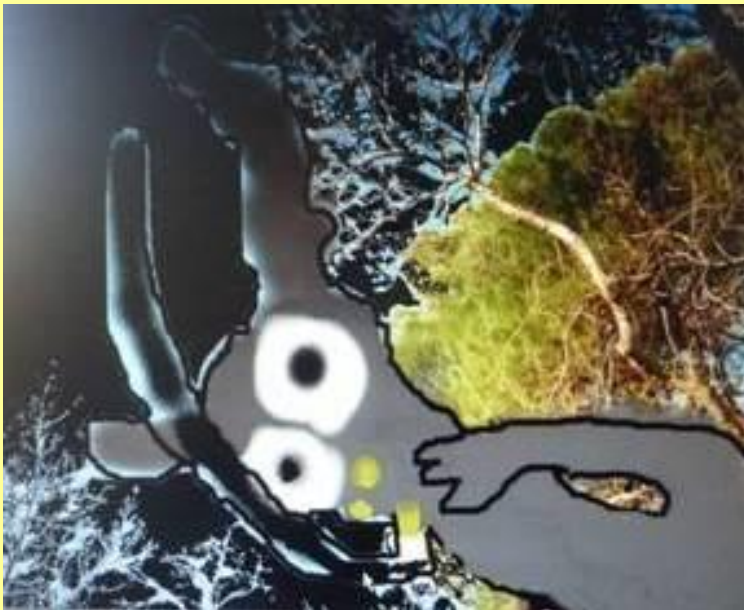



2. Sur ordinateur, les photos sont modifiées avec le logiciel PHOTOFILTRE













3. Monstres exquis



4. D'autres monstres : découpages et collages de papiers peints à la gouache, graphismes







Support carton
Collage matériaux
de récupération

5. Des monstres grand format : travail de groupe
d'après les photos modifiées.

