

Etapes du déguisement (cf page 10)

Comme pour la page 8, ce n'est que l'illustration qui montre les étapes du déguisement, sans texte explicite, et « en boucle » (quel est le sens de lecture ? le début ?)







Propositions d'activités

1) Images séquentielles

Observer les vignettes pour découvrir quel élément s'ajoute de l'une à l'autre pour reconstituer toute la chaîne. (*jeu du type "y es-tu, que fais-tu ? Je mets mon pantalon*
Puis découverte de la page complète pour y retrouver cette chaîne – avec les illustrations intermédiaires qui sont les différentes parties du costume.

2) Observation directe de la page

(*Ci-dessous, les vignettes imprimables et l'illustration pleine page.*
Revenir à la page d'accueil pour une vue projetable)







Handwritten text in a cursive script, likely a form of Arabic or Persian.



Handwritten text in a cursive script.

Handwritten text in a cursive script.



Handwritten text in a cursive script.

Handwritten text in a cursive script.

Handwritten text in a cursive script.

Handwritten text in a cursive script.



Handwritten text in a cursive script.



Handwritten text in a cursive script.



Handwritten text in a cursive script.



Handwritten text in a cursive script.

Handwritten text in a cursive script.



Handwritten text in a cursive script.

Handwritten text in a cursive script.



Handwritten text in a cursive script.

Handwritten text in a cursive script.



Handwritten text in a cursive script.